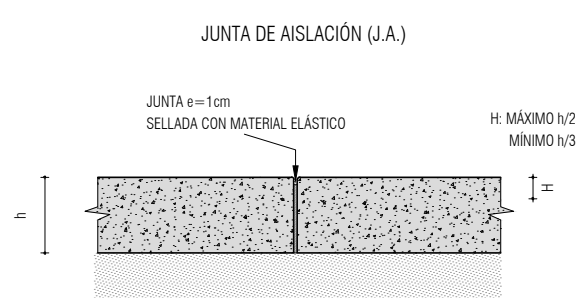
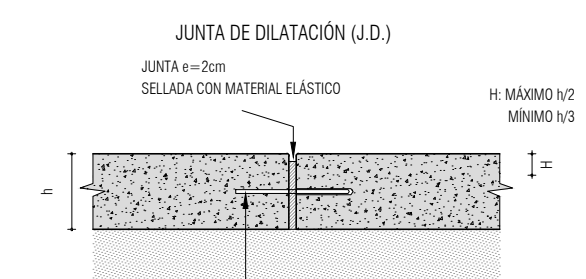
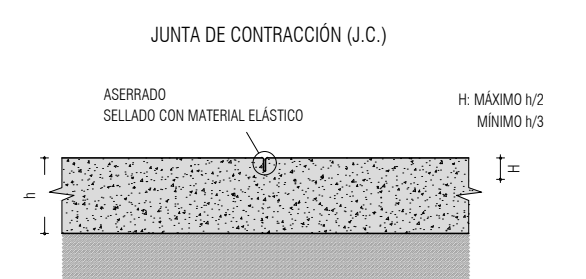


PENDIENTE
JUNTA DE CONTRACCIÓN
JUNTA DE DILATACIÓN
JUNTA DE AISLACIÓN



PLANILLAS	
P1	MONOLÍTICO IN SITU DE CANTO BORDADO
P2	CARPETA MORTERO ALISADO
P3	ACODONES DE HORMIGÓN
P4	MONOLÍTICO IN SITU DE BASALTO GRIS OSCURO
P5	MONOLÍTICO IN SITU DE BASALTO BLANCO
P6	HORMIGÓN TORTUOSO PERMEADO
P7	GREEN BLOCK
P8	CERAMICAS AXIAS
P9	ENTABLONADO DE MADERA
P10	BALDOSA PODOCTIL DE ALBERTA
P11	BALDOSAS 16 PANELES 40x40
CORTES	
A	Corte A-A' N° de lámina
DETALLES	
10	N° Plano de referencia
REFERENCIA	
NOTAS	
Nota 1: Todas las medidas serán rectificadas en la obra. Nota 2: Cada una de las especificaciones que aparecen en los recuadros gráficos podrán modificarse por el Director de Obra durante el transcurso de la obra, parcial o totalmente.	